


MODELBOUW BOERMAN

Ihren Zügen nach Wunsch!

Schraubenkupplungen für Offene Rangierdienstwagen



Art. Nr. 0006-0104

CE

MODELBOUW BOERMAN

Ihren Zügen nach Wunsch!

WICHTIGE SICHERHEITSHINWEISE:

- Kein Spielzeug
 - Dieses Umbauset ist nicht für Kinder unter 14 Jahren geeignet
 - Dieses Umbauset besitzt scharfe Kanten und kleine Einzelteilen
- Die durch den Fahrbetrieb möglichen Abreibungen an den mechanischen Teilen können Verunreinigungen auf dem Untergrund hinterlassen. Bei Schäden übernimmt.

Als Service halten wir für Sie die Ersatzteile für unsere Modelle vor. Sollte tatsächlich ein Bauteil im Betrieb ein Defekt erleiden, so können Sie dies gerne bei uns nachbestellen.

Wir wünschen Ihnen nun viel Freude mit diesen Umbauset!

MODELBOUW BOERMAN
Van Eesterenveld 24
2992 HD Barendrecht
Niederlande
Tel: +31 (0)6 1489 4742

www.modelbouwboerman.nl
info@modelbouwboerman.nl

UMBAUSCHRITTEN:


- 1) Entfernen Sie das Dach. Die ist geklebt. Sie brauchen dafür ein wenig Kraft.




MODELBOUW BOERMAN

Ihren Zügen nach Wunsch!

2) Entfernen Sie das Bremserhaus.




3) Entfernen zwei Schrauben unterhalb der Bremserbühne und nehmen die Bühne ab.




MODELBOUW BOERMAN

Ihren Zügen nach Wunsch!

- 4) Entfernen der Trichterkupplung. Steck die Ringen, der Feder und die Splint in die richtige Reihenfolge auf die Schraubenkupplung. Bieg die Enden des Splintes um. Die Reihenfolge ist; Ringe, Ringe, Feder, Ringe Splint.



- 5) Bau alles wieder zusammen und kleb das Dach mit ein Wenig Kunststoffkleber fest.
- 6) Die zweite Trichter entfernen Sie einfach durch das hoch ziehen der Trichter selbst.



Viel Freude mit Ihren Vorbildgerechte kuppelbare Waggon!